



데이터를 수집하다

데이터를 연결하다

COCON

비즈니스 데이터 플랫폼 기업

01 CEO Profile

전세계 비즈니스 데이터가 '하나'로 연결되는 더 큰 세상

COOCON inside

COOCON

김종현 대표이사

- 부산대학교 전자계산학 졸업 ('94.02)
- 연세대학교(院) 공학경영학 졸업 ('14.02)
- 동남은행 ('94.02~'98.07)
- 주택은행 ('98.10~'00.02)
- 웹케시(주) ('00.03~'06.11)
- (주)쿠콘 대표이사 ('06.12 ~ 현재)
- 디지털플랫폼정부 민간위원('22.09 ~ 현재)
- 한국핀테크산업협회 회장 ('26.02 ~ 현재)

02 Company Profile

우수한 정보 연결 기술과 방대한 데이터 네트워크를 보유한
비즈니스 데이터 플랫폼 기업

www. COOCON .net



- 회사명** : (주)쿠콘
- 설립일** : 2006년 12월 14일
- 자본금** : 51.3억 원 (2026년 3월 기준)
- 주요사업** : 비즈니스 데이터 플랫폼 (데이터 서비스, 페이먼트 서비스)
- 임직원수** : 211명 (2026년 3월 기준)
- 본사 소재지** : 서울특별시 영등포구 영신로 220 KnK디지털타워 19F
- 홈페이지** : www.coocon.net

Table of Contents

Prologue

Chapter 01 | COOCON Business Overview

Chapter 02 | COOCON API's Use Cases

Chapter 03 | Technologies & Infrastructure

Chapter 04 | COOCON Potentials

Appendix

Disclaimer

본 자료에 포함된 ㈜쿠콘(이하 “회사”)의 경영실적과 재무성과와 관련한 모든 정보는 기업회계기준 및 국제회계기준에 따라 작성되었습니다.

본 자료는 향후 매출계획 등 미래에 대한 “예측정보”를 포함하고 있습니다. 이는 과거가 아닌 미래의 추정에 기안하며 성장 가능한 목표치를 경영실적으로 반영하고 있으며, ‘예상’, ‘전망’, ‘계획’, ‘기대’ 등과 같은 용어를 사용하였습니다. 위 “예측정보”는 경영환경의 변화에 따라 적지 않은 영향을 받을 수 있으며, 이러한 불확실성에 따른 현상은 미래의 경영 실적과 중대한 차이가 발생할 수도 있습니다. 또한, 각종 지표들은 현재의 시장상황과 회사 경영목표 및 방침을 고려하여 작성된 것으로 시장 환경의 급속한 변화 및 투자환경, 회사의 전략적 목표 수정에 의하여 그 결과가 다르게 나타날 수도 있습니다.

본 자료에 열거한 주요한 사항은 어떠한 경우에도 투자자의 투자결과에 효과를 미치지 못하므로 법적 책임이 없으며, 회사는 새로운 정보 및 미래의 사건 등으로 그 사실을 공지할 의무가 없습니다.

당사는 본 IR 자료에 표기된 사항 중 공정공시에 해당하는 사항은 IR 행사 당일 공정공시를 통하여 공개하오니, 공정공시를 확인하여 주시기 바랍니다. 또한, 미래의 경영목표와 같이 공정공시에 해당되지 않는 경우는 당사의 경영목표일 뿐 예측 및 전망자료가 아님을 다시 한 번 강조하오니 투자판단에 유의하여 주시기 바랍니다. 전망실적에 대하여는 “전망”, 미래 경영목표에 관하여는 “목표”로 구분하고 있으니 참고하시기 바랍니다.

Chapter 01 COOCON Business Overview

- 01 Corporate Identity
- 02 COOCON API's
- 03 성장 연혁
- 04 쿠콘 Business Map
- 05 쿠콘 상품 Overview
- 06 상품 상세
- 07 쿠콘 고객

01 Collect Connect Control DATA

국내 최대 비즈니스 데이터 플랫폼

www.**COOCON**.net

DATA

수집
COLLECT

연결
CONNECT

조직화
CONTROL

02 데이터 연결 통로 API

비즈니스 데이터를 수집하여 API를 통해 디지털 혁신 서비스를 구축하는 기업 고객에게 연결하는 핀테크 기업



국내 500+ 기관의 데이터를 매일 수집
 해외 40+ 국가 2,000+ 금융기관 데이터를 수집하는 국내 유일 기업

03 성장 연혁

데이터 수집 및 연결에 역량을 집중하여 **디지털 혁신** 서비스 시장을 **선도**

2006 ~ 2010	2011 ~ 2015	2016 ~ 2020	2021 ~
국내 최다 금융기관 연결	국내 유일 글로벌 데이터	국내 최대 API 플랫폼	미래성장동력 확보

- | | | | |
|-----------------------------------------------------------------------------------------------------------------------------------------------------------------------------------------|---------------------------------------------------------------------------------------------------------------------------------|----------------------------------------------------------------------------------------------------------------------------------|---------------------------------------------------------------------------------------------------------------------------|
| <p>2006년</p> <ul style="list-style-type: none"> • (주)쿠콘 설립 | <p>2011년</p> <ul style="list-style-type: none"> • 중국 시장 진출 및 현지 법인 설립 | <p>2016년</p> <ul style="list-style-type: none"> • API 스토어 「쿠콘닷넷」 오픈 | <p>2021년</p> <ul style="list-style-type: none"> • 마이데이터 사업 허가 취득 • 코스닥 시장 상장 |
| <p>2007년</p> <ul style="list-style-type: none"> • 국내 전 증권사 중계망 구축 | <p>2012년</p> <ul style="list-style-type: none"> • 전자금융업 등록(전자지급결제대행업) • 호주 협력 사무소 개소 | <p>2017년</p> <ul style="list-style-type: none"> • 시스템 통합 관제 센터 오픈 • 데이터 스크래핑 일본 특허 등록 | <p>2022년</p> <ul style="list-style-type: none"> • MyData Open API 실시 |
| <p>2009년</p> <ul style="list-style-type: none"> • 국내 전 은행 중계망 구축 | <p>2013년</p> <ul style="list-style-type: none"> • 캄보디아 시장 진출 및 현지 법인 설립 • 클라우드 스크래핑 기술 개발 | <p>2018년</p> <ul style="list-style-type: none"> • 케이아이비넷(주) 흡수합병 | <p>2023년</p> <ul style="list-style-type: none"> • 대한대출플랫폼 Open • 데이터전문기관 본 지정 |
| <p>2010년</p> <ul style="list-style-type: none"> • 국내 전 카드사 중계망 구축 • 국내 전 카드 VAN사 중계망 구축 • 글로벌 스크래핑 엔진 출시 • 금융 보안 클라우드 제1전산센터 오픈 | <p>2014년</p> <ul style="list-style-type: none"> • 일본 ERP 2위 업체인 MJS사와 일본 현지 법인 MWI 공동 설립 | <p>2020년</p> <ul style="list-style-type: none"> • 정보보호관리체계(ISMS) 인증 취득 • Open Banking Open API 실시 | <p>2024년</p> <ul style="list-style-type: none"> • 외화자금이체업 취득 • 글로벌 결제 인프라 구축 |

04 쿠콘 비즈니스 맵

디지털 혁신의 핵심은 **DATA**
 DATA를 수집하여·연결하는 **API Developer & Provider**



05 쿠콘 상품 Overview

국내 최대 API 스토어 「www.coocon.net」에서 **300+ API 상품을 제공**

데이터 서비스

개인데이터 API

137개

- 대법원증명서 • 차량정보조회
- 비대면신분증 • 카드정보조회
- 대출보험비교 • 개인소득정보
- 가상자산조회 • 헬스케어정보

기업 데이터 API

67개

- 사업자 정보 • 법인카드 EDI
- 세금계산서 • 현금영수증
- 기업자금정보 • 사업자 증명
- 가맹점 매출 • 실시간 거래

페이먼트 서비스

간편결제 API

9개

- 계좌 간편결제 • ATM 입출금
- 1원계좌인증 • ARS 인증
- 오픈&편뱅킹 • 예금주 조회
- 외화계좌정보 • 수표 조회

전자금융 API

18개

- 가상계좌 • 거래내역통지
- 출금이체 • 입금이체
- 잔액조회 • P2P금융 등
- 자금수납 • 실명가상계좌

빅데이터 API

33개

- 사업자 신용평가
- 소비 트렌드예측
- 지역/연령별 시장경제분석
- 위치 기반 상권분석

글로벌 API

74개

- 아시아국가 사업자 정보 조회
- 일본 전자화폐 정보 조회 등

글로벌 계좌 연결 44개국 2,000+ 금융기관

- 일본 1,600개 은행 계좌 조회
- 기타아시아 지역 은행 계좌 조회/이체
- 유럽/중동/미주 은행 계좌 조회 등

06-1 마이데이터 플랫폼 – 금융. 공공. 의료 마이데이터

▶ 마이데이터 플랫폼 – 흩어져있는 개인의 마이데이터를 하나의 플랫폼에서 조회/열람



✓ 2025년 통신 및 사업자 마이데이터 확대

금융

개인 자산 관리를 위한 플랫폼 제공

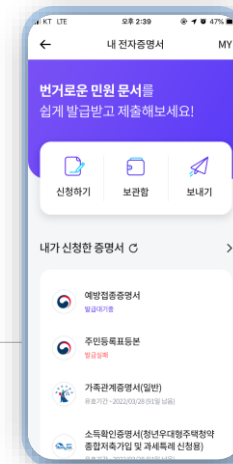
- 계좌 거래 정보
- 카드 결제 정보
- 보험 보장 내역 및 납입 정보
- 대출 잔액 및 금리 정보



공공

공공 데이터 관리를 위한 플랫폼 제공

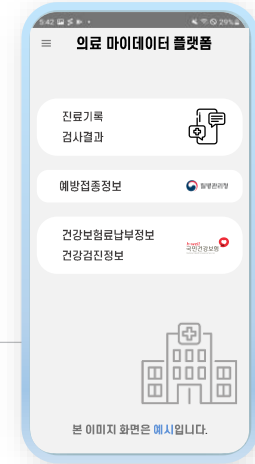
- 주민등록정보
- 개인사업자등록정보
- 납세사실증명정보
- 부동산/자동차 등의 등록정보



의료

의료 데이터 관리를 위한 플랫폼 제공

- 진료기록정보, 검사결과정보
- 건강검진정보
- 건강보험료납부정보
- 예방접종정보



06-2 금융상품 유통 API

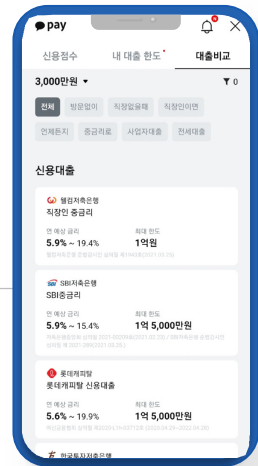
금융상품 유통을 위한 데이터 중계 서비스



대출비교

금융기관의 대출한도와 금리를 한번에 조회

- 신규신용대출
- 신용대출
- 주택담보대출
- 전세자금대출
- 사업자대출



보험비교

보험사별 상품 조회 및 비교 추천

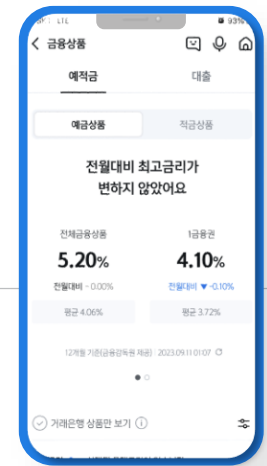
- 자동차보험
- 용종보험
- 펫보험
- 실손보험
- 저축성보험
- 여행자보험 등



예적금비교

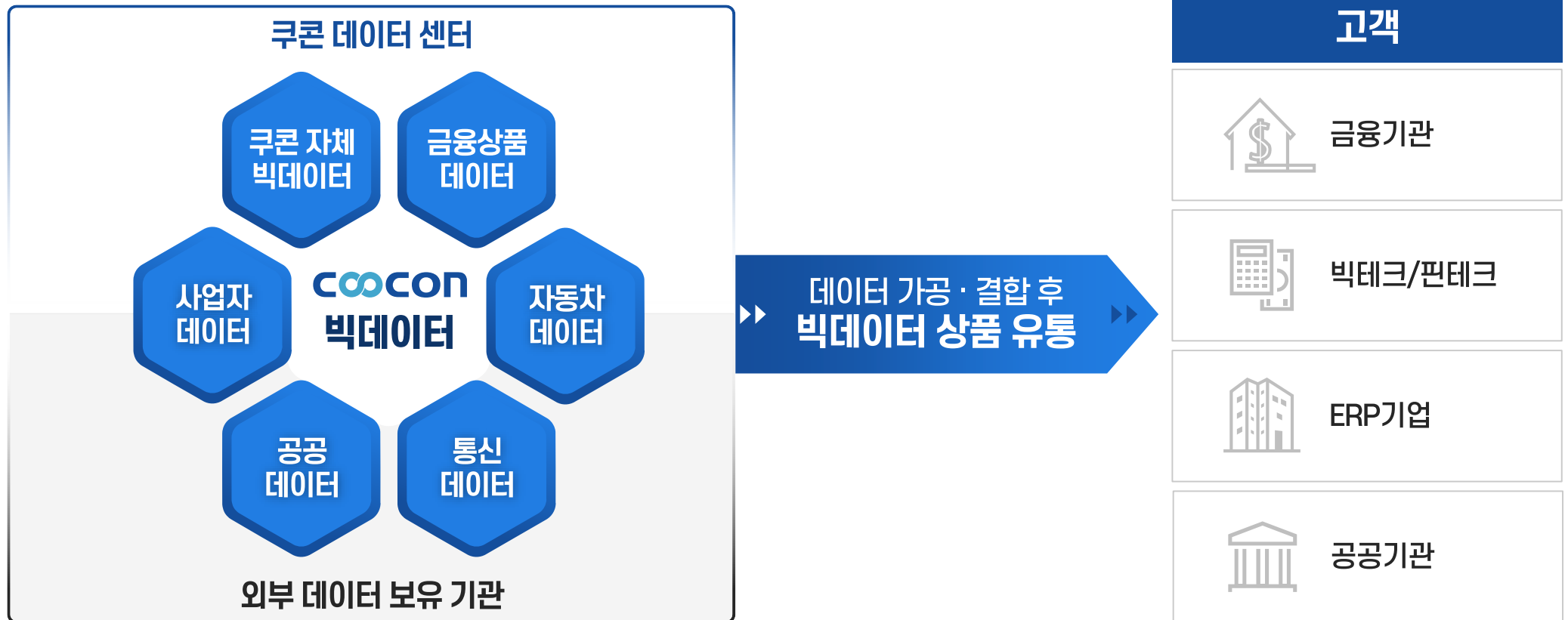
예적금 상품과 금리를 한번에 조회

- 예금상품
- 적금상품



06-3 COOCON 빅데이터 유통 비즈니스

- 정제되지 않은 데이터를 가공·결합 후 표준화된 빅데이터를 유통하는 비즈니스



COOCON
빅데이터 센터

- 대량으로 축적된 데이터를 고도화된 데이터 수집/처리 기술을 기반으로 표준화하여 빅데이터 상품으로 유통
 - ✓ 데이터를 안전하게 결합 후 익명·가명 처리하여 전달
 - ✓ 결합된 데이터를 제휴를 통해 쿠콘닷넷과 같은 플랫폼에서 빅데이터 상품으로 유통

06-4 Global Business Expansion

일본, 중국, 캄보디아 등 해외법인
 해외 데이터 수집을 위한 거점에서 **Global Business Hub로 성장하는 과정**



07 쿠콘 고객

2,000+ 기업 고객 보유

디지털 혁신 서비스를 구축하고자 하는 기업 고객을 대상으로 한 B2B 비즈니스

금융기관	빅테크/핀테크 기업	공공/일반기업
KB국민은행 등 200+	네이버, 카카오페이 등 200+	삼성전자 등 1,600+

디지털 혁신이 가속화됨에 따라 API상품의 종류도 다양해지고 시장도 확대되어질 전망

Chapter 02 COOCON API's 활용사례

- 01 금융 마이데이터
- 02 대출 비교 서비스
- 03 기업자금관리 Solution(CMS)
- 04 계좌간편결제 Platform

01 금융 마이데이터

데이터 서비스 > 마이데이터 biz > Personal Finance Management Service



COOCON
 도입비, 수수료 (누적 MAU 구간별)
 * MAU: 월 실사용자수 (Monthly Active Users)



마이데이터 오픈 API

마이데이터 비인가 사업자
 MG새마을금고중앙회 금융 마이데이터 서비스

Category	Percentage
입출금 (Income)	40%
투자 (Investment)	18%
선불-페이 (Prepaid-Pay)	5%
예적금 (Savings)	22%
퇴직연금 (Pension)	5%
대출 (Loans)	5%

02 대출 비교 서비스

데이터 서비스 > 개인 데이터 API > 신규/대환대출 비교 추천 서비스



COOCON
 도입비, 수수료
 기본 수수료 + 조회 건 당 추가 수수료



- 키움YES저축은행
- 롯데캐피탈
- 애큐온캐피탈
- SBI 저축은행
- 하나캐피탈
- BNK 저축은행

신규신용 > 신용대환 > 주택담보대환 > 전세자금대환 > 사업자대출

대출 비교 플랫폼



- 대출한도금리조회API
- 대출신청접수API
- 대출실행결과통보API
- 대출취소API



03 기업자금관리 Solution(CMS)

데이터 서비스 > 기업 데이터 API > 기업 자금 관리 Solution



COOCON
 도입비, 수수료
 기본 수수료 + 사업자 당 추가 수수료

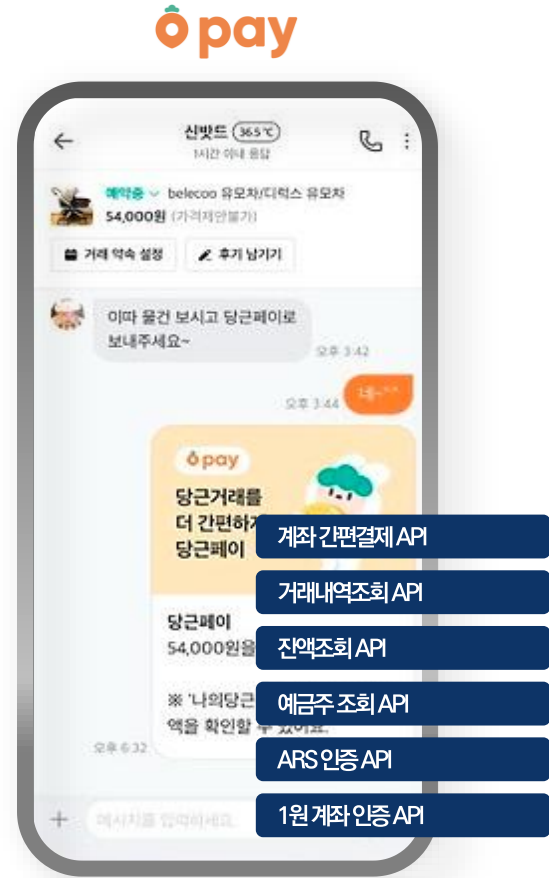


04 계좌간편결제

페이먼트 서비스 > 간편결제 API > 계좌간편결제



COOCON
 도입비, 수수료
 기본 수수료 + 초과 시 건당 수수료



Chapter 03 Technologies & Infrastructure

- 01 DATA Collecting & Connecting Technologies
- 02 국내 Data Infrastructure
- 03 해외 Data Infrastructure
- 04 국내 최다 금융기관과 전용망 연결
- 05 데이터 보안 클라우드 센터

01 DATA Collecting & Connecting Technologies

20년 노하우가 축적된 **국내 최고의 데이터 수집/연결 기술**



스마트 스크래핑

인터넷뱅킹 Website, 공공 Data Website, 기타 Website, 유통·물류 데이터

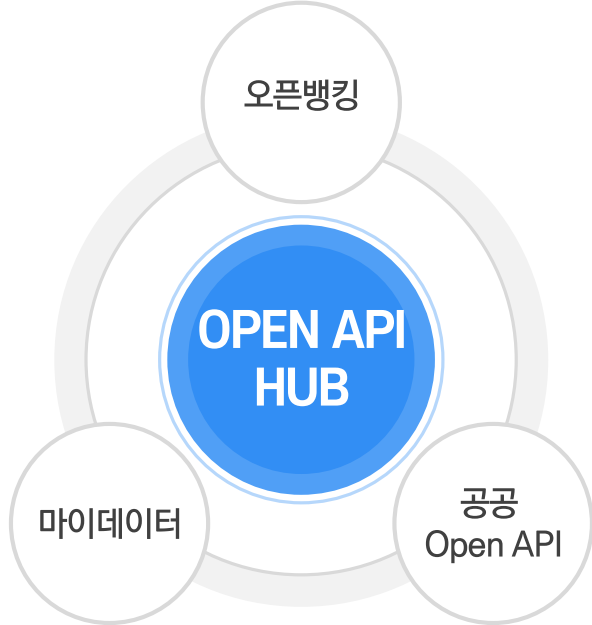
한국, 일본, 미국 등에서
특허로 인정받은 기술력



VAN

은행 23개, 증권사 21개, 저축은행 등 31개, 카드사 15개

금융기관과
실시간 전용망 연결



OPEN API HUB

오픈뱅킹, 마이데이터, 공공 Open API

OPEN API에 대한
Access에 대해서
License나 Technology
제약이 따를 수 있음

02 국내 Data Infrastructure

국내 금융, 공공 등 **500+** 기관의 데이터를 매일 수집



03 해외 Data Infrastructure

해외 40+ 국가 2,000+ 금융기관 데이터를 수집하는 국내 유일 기업

유럽 / 중동	아시아	오세아니아	미주
50+ 기관	1,900+ 기관	10+ 기관	40+ 기관

영국 	슬로바키아 	인도 	중국 	호주 	미국 
프랑스 	아랍에미리트 	파키스탄 	카자흐스탄 		캐나다 
독일 	바레인 	캄보디아 	일본 		멕시코 
스페인 	카타르 	말레이시아 	대만 		과테말라 
스위스 	이탈리아 	태국 	홍콩 		니카라과 
폴란드 	네덜란드 	베트남 	마카오 		파나마 
루마니아 	불가리아 	싱가포르 	필리핀 		브라질 
헝가리 	러시아 	인도네시아 			
체코 	튀르키예 				

04 국내 최다 금융기관과 전용망 연결

국내 최다 금융기관과 실시간 전용망으로 연결
다양한 지급결제 서비스를 안정적으로 제공



05 데이터 보안 클라우드 센터

대형 금융기관 수준의 데이터 보안 클라우드 센터
30+ 전문 인력이 24/7/365 안정적으로 운영

데이터 보안 클라우드 센터

대형 금융기관 수준의 안정성과 보안

▲ 제1전산센터(목동)

이중화

백업

제2전산센터(강남) ▼

24/7/365

30+ 전문 인력이 24/7/365 안정적으로 서비스

IT 통합관제센터

Chapter 04 COOCON Potentials

- 01 높은 성장률의 데이터 산업
- 02 토탈 서비스 역량
- 03 디지털 혁신 본격화
 - API 상품 다양화 & API 시장 확대

01 높은 성장률의 데이터 산업

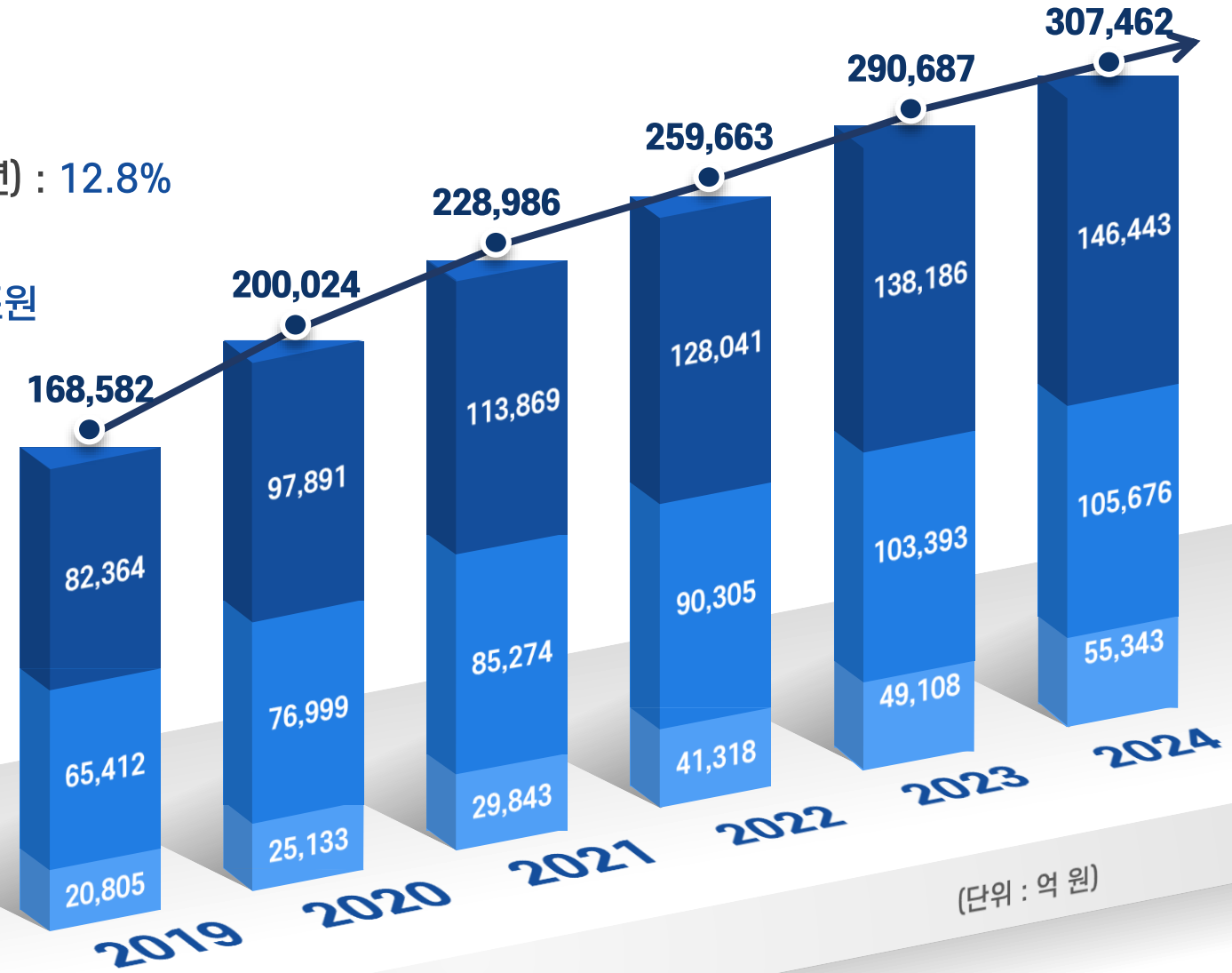
디지털 전환(DX) 가속화로 인한 **데이터 수요 증가**

데이터산업 시장규모 추이

- 데이터 산업 CAGR (2019년~2024년) : 12.8%
- 데이터 산업 시장의 급격한 성장 :
2019년 16.8조원 → 2024년 30.7조원

- 전체매출
- 데이터 판매 및 제공 서비스업
- 데이터 구축 및 컨설팅 서비스업
- 데이터 처리 및 관리 솔루션 개발 공급업

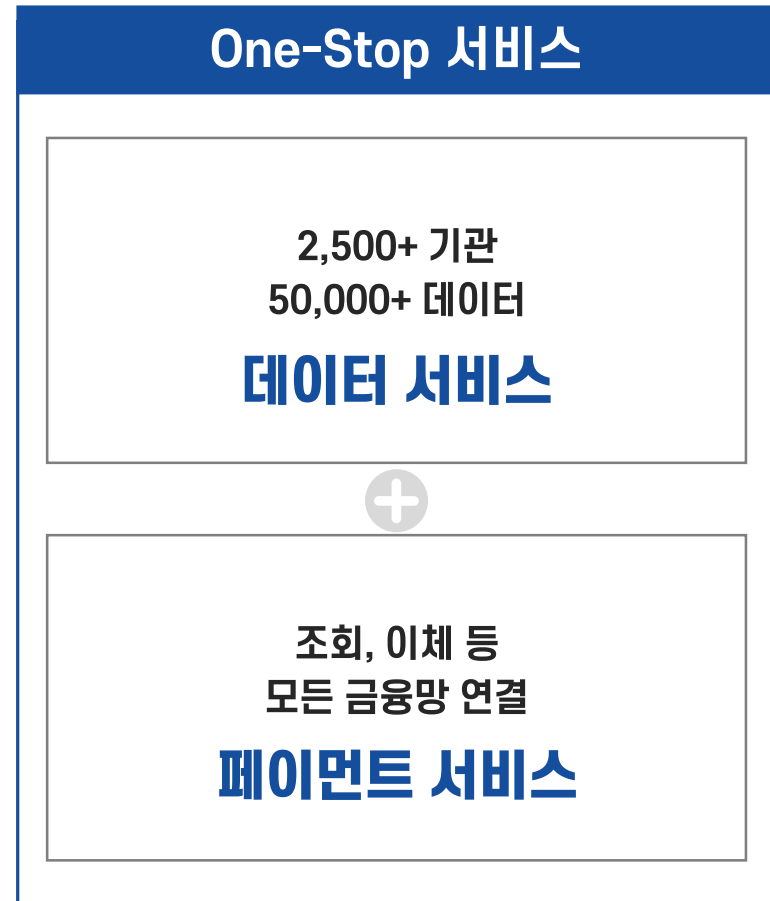
* 출처: 과학기술정보통신부, 「2024 데이터산업 현황조사」



(단위 : 억 원)

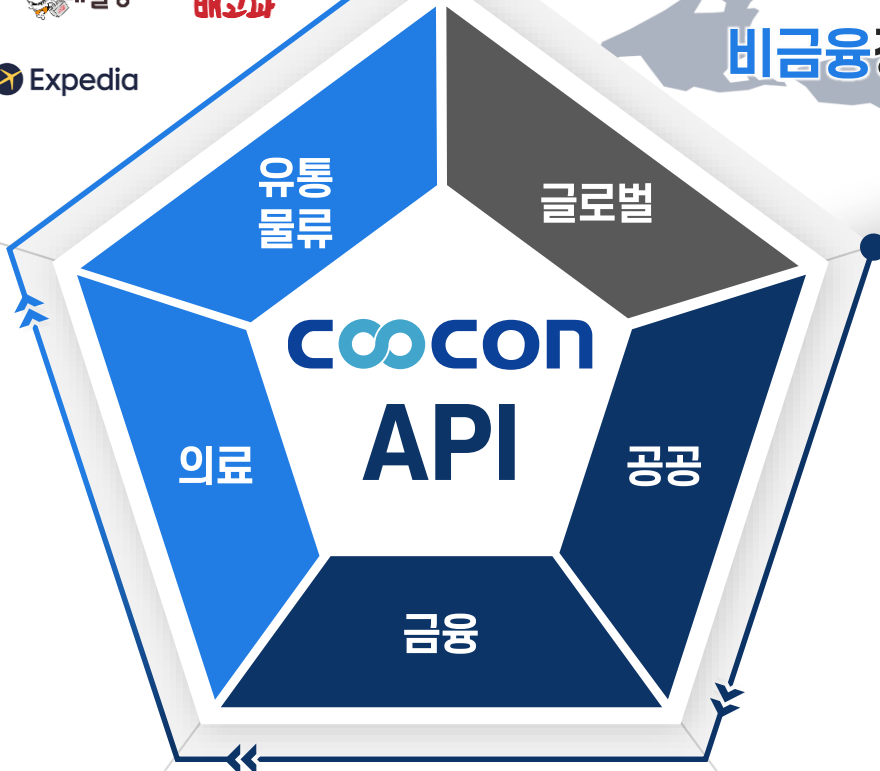

02 토탈 서비스 역량

데이터 서비스와 페이먼트 서비스를 **One-Stop Service**로 제공
 디지털 혁신 서비스 분야 독보적인 경쟁력 확보



03 디지털 혁신 본격화 → API 상품 다양화 & API 시장 확대

금융, 공공 분야 중심에서 **의료, 유통, 물류** 분야로 API 상품 다변화



국내 외 금융기관

Chapter 05 Appendix

- 01 2026년 1분기 실적 보고
- 02 2026년 1분기 매출/영업이익 YoY/QoQ 분석

01 2026년 1분기 실적 보고

- 2025년, 연간 매출 **694.6**억원 & 영업이익 **188.6**억원
- 2026년 1분기, 분기 매출 **160.1**억원 & 분기 영업이익 **44.7**억원

(단위 : 억 원)

구분		23 Q1	23 Q2	23 Q3	23 Q4	2023	24 Q1	24 Q2	24 Q3	24 Q4	2024	25 Q1	25 Q2	25 Q3	25 Q4	2025	26 Q1
데이터 부문	매출액	86.3	89.9	91.5	97.2	364.8	83.4	130.3	87.8	84.3	385.7	78.8	85.1	85.6	91.6	341.1	78.0
	OP	31.1	34.0	30.9	20.7	120.9	21.1	29.3	31.3	30.4	112.2	24.9	29.1	26.5	30.2	110.8	25.4
	OPM	36.0%	37.8%	33.8%	21.3%	33.1%	25.3%	22.5%	35.7%	36.1%	29.1%	31.6%	34.2%	31.0%	32.9%	32.5%	32.5%
페이먼트 부문	매출액	77.0	81.6	81.6	78.0	318.1	86.6	85.0	81.6	91.2	344.3	94.2	82.2	87.8	89.3	353.5	82.1
	OP	12.6	13.8	13.9	8.9	44.9	13.2	15.1	13.7	11.9	54.0	19.0	17.5	21.4	19.9	77.8	19.3
	OPM	16.4%	16.9%	17.1%	11.4%	14.1%	15.3%	17.8%	16.9%	13.1%	15.7%	20.1%	21.3%	24.4%	22.3%	22.0%	23.6%
합계	매출액	163.2	171.5	173.1	175.1	683.0	169.9	215.2	169.4	175.5	730.0	173.0	167.3	173.4	180.9	694.6	160.1
	OP	43.7	47.8	44.8	29.5	165.9	34.3	44.4	45.1	42.4	166.2	43.9	46.7	47.9	50.1	188.6	44.7
	OPM	26.8%	27.9%	25.9%	16.9%	24.3%	20.2%	20.6%	26.6%	24.1%	22.8%	25.4%	27.9%	27.7%	27.7%	27.2%	27.9%

➤ '26년 신규 서비스 및 사업 방향

- 데이터 서비스: 비대면 서류제출, 전자소송 업무 자동화, 의료 마이데이터 등 신규 서비스 출시, MCP 기반 데이터 API 상품 고도화
- 페이먼트 서비스: 글로벌 결제/스테이블코인 제휴사 확대, 모바일 결제 통합 KSQR 인프라 확대, 디지털 자산(USDC, USDT) 결제/충전/출금 앱 출시

02 2026년 1분기 매출/영업이익 YoY/QoQ 분석

- 2025년, 연간 매출 **4.9%** YoY 감소, 영업이익은 **13.5%** YoY 증가
- 2026년 1분기, 매출 **7.5%** YoY 감소, 영업이익은 **1.9%** YoY 증가

(단위 : 억 원)

구분		2024	2025	YoY	24 H2	25 H2	YoY	25 Q1	26 Q1	YoY	25 Q4	26 Q1	QoQ
데이터 부문	매출액	385.7	341.1	-11.6%	172.1	177.2	3.0%	78.8	78.0	-1.0%	91.6	78.0	-14.8%
	OP	112.2	110.8	-1.3%	61.8	56.7	-8.2%	24.9	25.4	1.9%	30.2	25.4	-16.0%
	OPM	29.1%	32.5%	-	35.9%	32.0%		31.6%	32.5%		32.9%	32.5%	
페이먼트 부문	매출액	344.3	353.5	2.6%	172.8	177.1	2.5%	94.2	82.1	-12.9%	89.3	82.1	-8.1%
	OP	54.0	77.8	44.1%	25.7	41.3	61.0%	19.0	19.3	1.9%	19.9	19.3	-3.0%
	OPM	15.7%	22.0%	-	14.9%	23.3%		20.1%	23.6%		22.3%	23.6%	
합계	매출액	730.0	694.6	-4.9%	344.9	354.3	2.7%	173.0	160.1	-7.5%	180.9	160.1	-11.5%
	OP	166.2	188.6	13.5%	87.5	98.1	12.1%	43.9	44.7	1.9%	50.1	44.7	-10.8%
	OPM	22.8%	27.2%	-	25.4%	27.7%		25.4%	27.9%		27.7%	27.9%	

- 연간 부문별 YoY 목표 성장률: 데이터 부문/페이먼트 부문/회사 전체 각각 10%
- 2026년 1분기 부문별 YoY 성장률: 데이터 부문/페이먼트 부문/회사 전체 각각 -1.0%/-12.9%/-7.5%
 - 계절적 비수기 및 정책(대출 규제)적 외부 요인 영향으로 전년대비 매출 감소
 - 전자금융업권 감독 강화에 따른 중소형 고객사 일시적 매출 감소

03 요약 재무제표_연결/개별

(단위 : 백만 원)

(단위 : 백만 원)

요약 재무상태표					
구분	2022	2023	2024	2025	2026 Q1
유동자산	86,708	99,096	136,782	168,198	181,940
비유동자산	95,493	108,453	126,143	145,331	151,510
자산총계	182,201	207,548	262,925	313,529	333,449
유동부채	50,346	69,058	106,003	136,223	148,045
비유동부채	2,449	10,330	10,116	6,795	7,435
부채총계	52,794	79,388	116,118	143,017	155,481
자본금	5,127	5,127	5,127	5,127	5,127
자본잉여금	71,332	71,332	70,677	70,659	50,821
자본조정	(619)	(3,508)	(868)	(3,828)	(3,279)
기타포괄손익누계액	4,743	713	2,828	13,241	15,573
이익잉여금	48,824	54,496	69,043	85,313	109,725
비지배지분	-	-	-	-	-
자본총계	129,407	128,160	146,807	170,512	177,969

요약 손익계산서					
구분	2022	2023	2024	2025	2026 Q1
영업수익	64,523	68,366	73,038	69,460	16,010
영업비용	44,499	51,780	56,450	50,600	11,540
영업이익	20,024	16,586	16,588	18,860	4,470
기타수익	1,276	90	57	76	6
기타비용	(1,033)	(460)	(632)	(329)	(50)
금융수익	908	3,789	6,622	13,086	6,195
금융비용	(15,062)	(8,492)	(1,754)	(3,894)	(2,056)
지분법이익	(1,343)	(1,816)	(1,865)	(1,382)	(247)
법인세차감전순이익	4,771	9,697	19,017	26,416	8,319
당기순이익	3,787	7,174	15,776	21,485	7,427
총포괄이익	1,254	2,665	17,659	32,141	9,759

※ K-IFRS (결산)기준으로 작성(24. 4Q부터 개별기준으로 변경되었으며 이전 실적은 연결기준으로 작성함)

www.COOCON.net

쿠콘을 만나면 비즈니스가 성공합니다.

서울특별시 영등포구 영신로 220, KnK디지털타워 19층(영등포동8가 92)